

Drehkreuz ID Gate 1800 Double



Beschreibung

Das **ID Gate 1800 Double** ist ein überdachtes mannshohes Drehkreuz mit 2 Durchgängen. Die aus Edelstahl gefertigte Dachkonstruktion erschwert ein Übersteigen und bietet Schutz vor Witterung. Der ebenfalls aus Edelstahl gefertigte Rahmen ist Robust und Witterungsbeständig.


Eingesetzt wird das ID GATE 1800 Double auch in Stadien, wo es effektiv den Zugang zum allgemeinen Stadionbereich oder zu exklusiven VIP-Abschnitten steuert. Insgesamt zeichnet sich das ID GATE 1800 durch seine Eignung für Areale aus, die hohe Sicherheitsstandards erfordern.



Manuelle Steuerung
Eingangsrichtung



80*80 Rohr,
stabile Struktur



Schutzdach



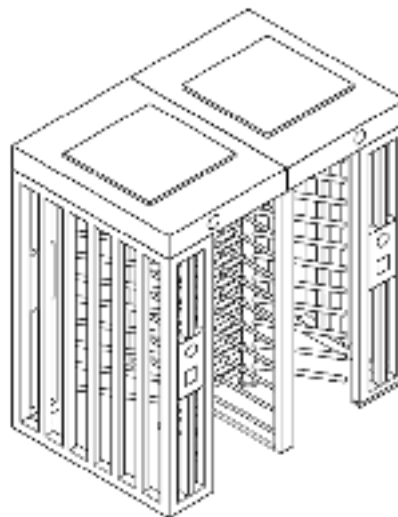
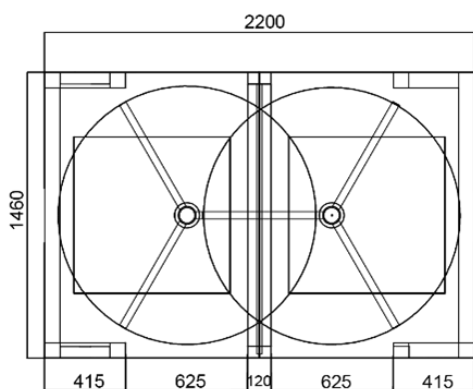
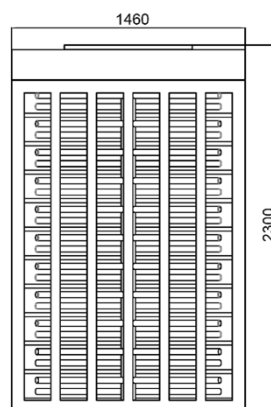
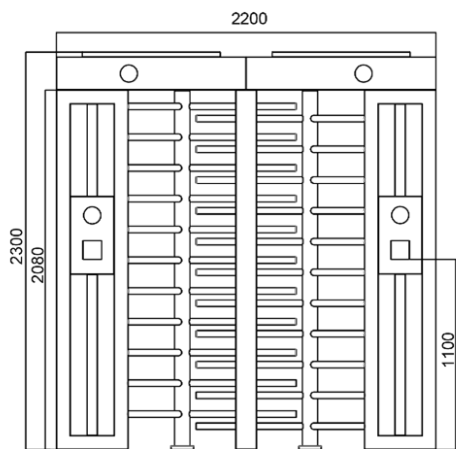
90°/ 120° Rotor
(drei oder vier Abschnitte)



Anti-trailing Funktion: Erlaubt nur eine
Person, jeweils zu passieren

HIGHLIGHTS

- Langlebig
- Hohe Betriebszuverlässigkeit
- Schnelle Reaktion
- Einseitiger oder zweiseitiger Betrieb
- Automatischer Reset: Drehsperrung wird nach 5 Sekunden verriegelt wenn kein Durchgang erkannt wird
- Automatische Anti-Panik Funktion, die in Notsituationen (z.B. Stromausfall oder Feueralarm) einen freien Durchgang garantiert
- Integration in bestehende Sicherheitssysteme möglich
- LED Statusanzeige
- 3 Jahre Garantie



TECHNISCHE DATEN

Spezifikation	
Abmessung	2200 x 1460 x 2300mm (L x B x H)
Durchgangsbreite	625mm/Durchgang
Richtung	Einseitiger / Zweiseitiger Betrieb
Material	Rostfreier Edelstahl (304)
Stromversorgung	AC220V/110V, 50/60Hz
Stromverbrauch	40W
Betriebsspannung	24V DC
Durchgangsfrequenz	30 Personen pro Minute
Notfall-Mechanismus	Ausgang frei
Kommunikations-Interface	RS485, Trockenkontakt, Relaisignal
Netto Gewicht	400kg/Stück
Betriebstemperatur	- 15 °C bis zu 60 °C
Optional	<ul style="list-style-type: none"> • RFID Leser (Mifare / EM / Hitag) • Barcode / QR Code Leser • Kombileser QR Code / RFID • Fernbedienung (Kabel / Funk) • Drittleseereinbau auf Anfrage